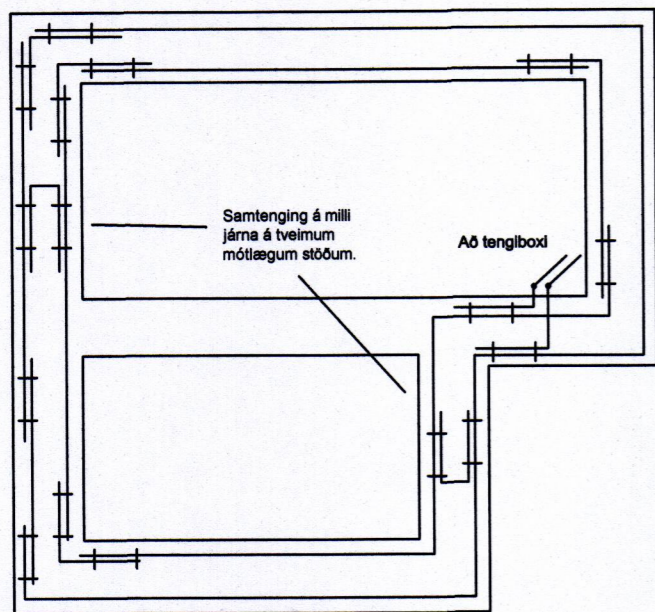
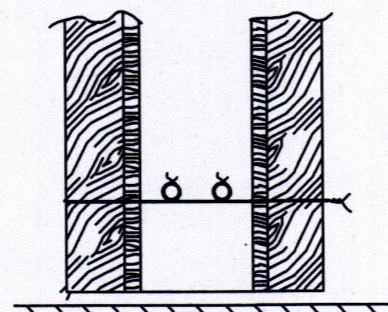


Sökkulskaut




Grundmynd sökkulveggja



Snið í sökkulvegg

Sýnd eru 2 neöstu steypu-styrktarjárn í steypumóti ofan á neöstu mótlárum.



koparvír í pípu tengist eftir atvikum á PE- eða PEN- skinnu í töflu

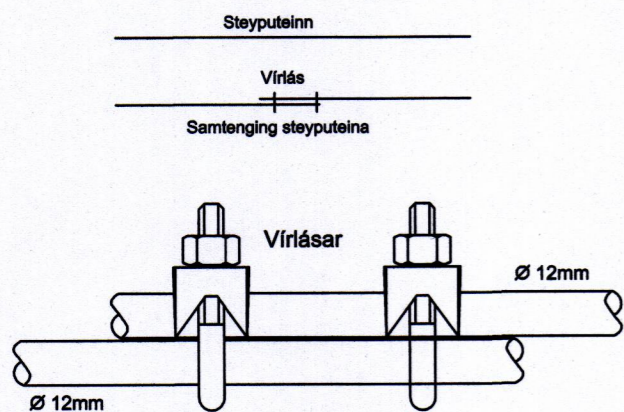
Tengibox fyrir sökkulskaut skal ávallt vera sýnilegt og aðgengilegt. Staðsett við vatnsinntök eða undir töflu.

Tengibox

Ef tengdar eru fleiri taugar í boxið skal nota safnskinnu þannig að auðvelt sé að losa hverja taug til mælinga.

Tryggja skal rétta notkun þessara járna með öruggri merkingu.

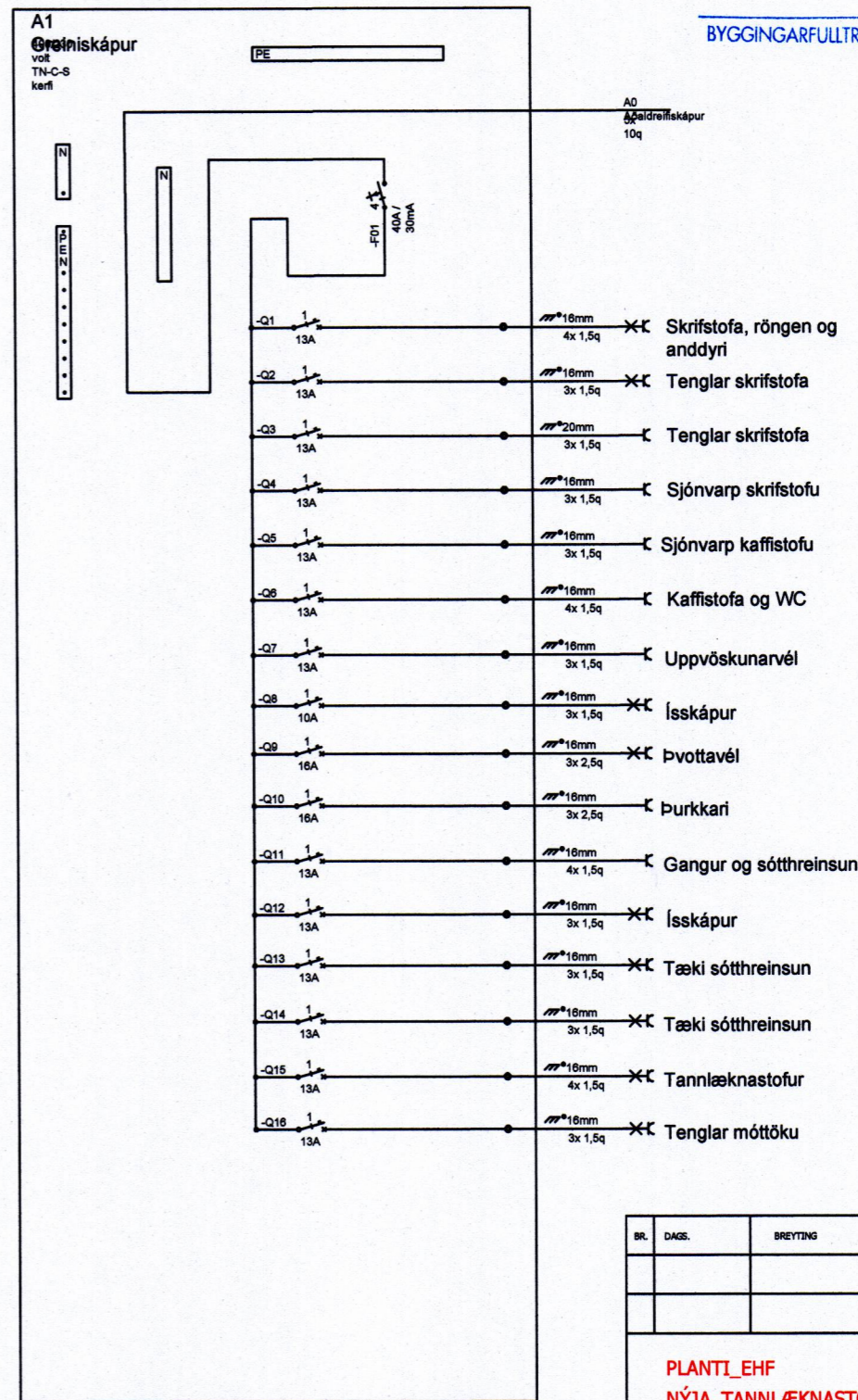
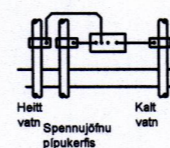
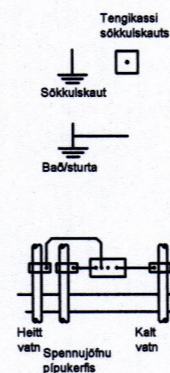
Snið í töfluvegg



Samtenging steyputeina

Setja skal tvo vírlása á hver samskeyti

Tengja skal saman tvö neöstu járnin í sökkulveggjum allan úthringinn og að upptaki í tengibox. Í raðhús, parhús og hlöstað hús er leifilegt að tengja sameigilegan úthring en tengibox og tenging verði við hverja heimtaug.



BR.	DAGS.	BREYTING
GEISLI		
PLANTI_EHF		
NÝJA_TANNLÆKNASTOFAN		
SÖKKULSKAUT_OG_TÖFLUTEIKNING		
Töfling nr.		3
Hannað:	Telmað:	Yfirferð:
	ASG	SS
Samþykkt: Steingrímur Sveinsson		
Kl.: 2808614809		
Höfnunarskjóti (Arnar Smári Gústafsson)		
Kl.: 0803933269		
Dag:	Nr.	Blasibær:
19/09/2019		A2
GEISLI		